

CATÁLOGO DE PRODUTOS



AQUAGERMANY

HISTÓRIA

A AquaGermany foi fundada em 2015 através da colaboração de um experiente piscicultor e dois profissionais da área industrial, unindo conhecimentos para desenvolver equipamentos inovadores para piscicultura. Nosso foco é atender às necessidades de alta produção e manejo de peixes, resultado de uma intensa coleta de informações em parceria com piscicultores.

Atendemos todas as regiões do Brasil e expandimos nossa atuação internacional, exportando produtos de qualidade. Utilizamos matéria-prima de alta qualidade na fabricação de nossos equipamentos, garantindo durabilidade e eficiência, sempre com o melhor custo-benefício do mercado.



AQUAGERMANY



MISSÃO

Oferecer soluções eficientes e acessíveis para a aquicultura, por meio de equipamentos confiáveis que aumentam a produtividade, melhoram o manejo e fortalecem o sucesso do produtor rural.

VISÃO

Ser referência nacional em tecnologia para a aquicultura, reconhecida pela inovação, proximidade com o campo e impacto positivo na produção aquícola do Brasil.

VALORES

Compromisso com o Produtor

Estar ao lado de quem vive do campo, entendendo suas necessidades reais.

Inovação com Propósito

Desenvolver soluções práticas que gerem resultados diretos na produção.

Confiabilidade

Equipamentos duráveis, assistência presente e suporte contínuo.

Sustentabilidade

Promover práticas que respeitem o meio ambiente e aumentem a eficiência no uso dos recursos.

Transparência

Relações claras e honestas com clientes, parceiros e colaboradores.



AQUAGERMANY

AERADORES



AQUAGERMANY

AERADORES



APTO PARA
FINANCIAMENTO

Aerador Chafariz

0.5cv

- Motor Weg
- Tensão 220/254v
- Potência 0,5cv
- Consumo 0.37kw/h
- Corrente Nominal 254V : 3.44A / 220v : 2.83A
- Capacidade de oxigenação 1.500kg de Biomassa



Aerador Chafariz

1cv


- Motor Weg/Sew
- Tensão 220/380 220/254v
- Potência 1.0 cv
- Consumo 0.75kw/h
- Corrente Nominal (220 : 3.58A/380 : 2.07A) (220 : 6.75A/254 : 7.39A)
- Capacidade de oxigenação 2.500kg de Biomassa



Aerador Chafariz

1.5cv

- Motor Weg/Sew
- Tensão 220/380 (220/254v)
- Potência 1,5cv
- Consumo 1.11kw/h
- Corrente Nominal (220 : 4.51A/380 : 2.61A) (220 : 7.73A/254 : 7.75A)
- Capacidade de oxigenação 3.500kg de Biomassa



Aerador Chafariz

2cv

- Motor Weg/Sew
- Tensão 220/380 220/254v
- Potência 2.0cv
- Consumo 1.5kw/h
- Corrente Nominal (220 : 6.24A/380 : 3.61A) (220 : 10.9A/254 : 10.4A)
- Capacidade de oxigenação 4.500kg de Biomassa




AERADORES DE PÁ



Aerador pá Inox

1.5cv

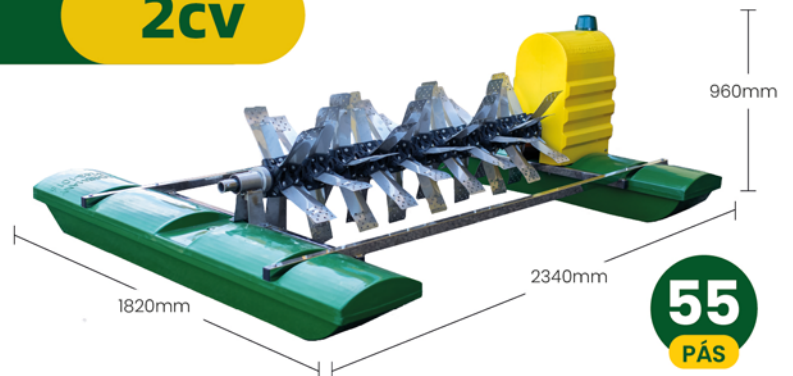
- Motor Weg/Sew
- Tensão 220/380 254/440v
- Potência 1.5cv
- Consumo 1.1kw/h
- Corrente Nominal (220 : 4.5A/380 : 2.61A) (220 : 7.73A/254 : 7.75A)
- Capacidade de oxigenação 7.500kg de Biomassa



Aerador pá Inox

2cv


- Motor Weg/Sew
- Tensão 220/380V
- Potência 2cv
- Consumo 1.5kw/h
- Corrente Nominal (220 : 6.24A/380v : 3.61A) (220 : 10.9A/254 : 10.4A)
- Capacidade de oxigenação 10.000kg de Biomassa



Aerador pá Nylon

1.5cv


- Motor Weg/Sew
- Tensão 220/380v 254/440v
- Potência 1,5cv
- Consumo 1.1kw/h
- Corrente Nominal (220 : 4.51A/380 : 2.61A) (220 : 7.73A/254 : 7.75A)
- Capacidade de oxigenação 7.500kg de Biomassa



Aerador pá Nylon

2cv

- Motor Weg/Sew
- Tensão 220/380V
- Potência 2.0 cv
- Consumo 1.5kw/h
- Corrente Nominal (220 : 6.24A/380 : 3.61A) (220 : 10.9A/254 : 10.4A)
- Capacidade de oxigenação 10.000 kg de Biomassa




Aerador de Pá

Ideal para Carcinicultura e Piscicultura

- ✓ Maior Eficiência
- ✓ Maior Resistência
- ✓ Menor Preço

2cv

Altura: 870mm
Largura: 2050mm
Profundidade: 1625mm



OXIGÊNIO EM PÓ

Germany O²

Para sua produção não parar!



Alimentadores Inteligentes para Camarões

- ✓ Menos desperdício de ração
- ✓ Crescimento uniforme dos camarões
- ✓ Mais produtividade no viveiro
- ✓ Operação 24h



AQUAGERMANY



ALIMENTADORES

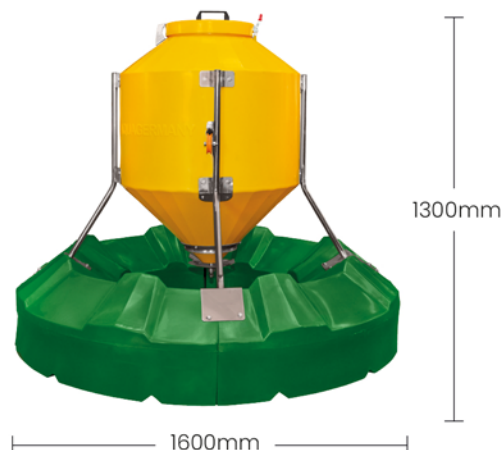


AQUAGERMANY

Alimentador

130kg

- **Motor Weg/Sew** (Proteção IP55)
- **Tensão** 220/380V
- **Potência** 0,5cv
- **Consumo** 0.37kw/h
- **Corrente Nominal** (220 : 3.44A / 380 : 2.83A)
- **Capacidade do silo** 130kg de ração



Alimentador

500kg

- **Motor Weg/Sew** (Proteção IP55)
- **Tensão** 220/380V
- **Potência** 1,5cv
- **Consumo** 1.1 kw/h
- **Corrente Nominal** (220 : 4.51A / 380 : 2.61A)
- **Capacidade do silo** 500 kg de ração



Alimentador

850kg

- **Motor Weg/Sew** (Proteção IP55)
- **Tensão** 220/380V
- **Potência** 1,5cv
- **Consumo** 1.1 kw/h
- **Corrente Nominal** (220 : 4.51A / 380 : 2.61A)
- **Capacidade do silo** 850 kg de ração



Alimentador

1250kg

2000kg

- **Motor Weg/Sew** (Proteção IP55)
 - **Tensão** 220/380V
 - **Potência** 1,5cv
 - **Consumo** 1.1 kw/h
 - **Corrente Nominal** (220 : 4.51A / 380 : 2.61A)
 - **Capacidade do silo** 1250 kg de ração
- Altura: 1900mm - Diâmetro: 2830mm

- **Motor Weg/Sew** (Proteção IP55)
 - **Tensão** 220/380V
 - **Potência** 1,5cv
 - **Consumo** 1.1 kw/h
 - **Corrente Nominal** (220 : 4.51A / 380 : 2.61A)
 - (220 : 7.73A / 254 : 7.75A)
 - **Capacidade do silo** 2000 kg de ração
- Altura: 2900mm - Diâmetro: 3300mm

Aplicador de Cal Diluído

4.000 e 2.800 Litros

- ✓ Construído em aço e com pintura PU
- ✓ Bomba em ferro fundido
- ✓ Ideal para diversas aplicações no campo



AQUAGERMANY



Aplicador de Cal em pó

- ✓ Construído em aço carbono e com pintura PU
- ✓ Ideal para diversas aplicações no campo
- ✓ Engate rápido no seu trator



AQUAGERMANY



Painel de Automação

Os painéis de Controle e Automação **AquaGermany** levam segurança e economia ao produtor. Sua construção é feita com dispositivos de ponta e marcas reconhecidas pela qualidade e desempenho.



Segurança e agilidade no seu manejo!

Painel de Acionamento: garante segurança ao equipamento acionado, no caso de falha de fase ou rede e sobrecarga. Retarda o religamento no caso de queda de energia, assim, evita sobrecarga de rede.

Painel de Alarme: sinônimo de tranquilidade ao produtor. Sua principal função é acionar o alarme em caso de falha na rede, equipamento ou dispositivo.


MANUAL

Faz o deslocamento do alimentador no viveiro por meio de uma manivela. Somente posiciona o alimentador em um ponto fixo e distribui a ração.



SEMIAUTOMÁTICO

Faz o deslocamento do alimentador no viveiro por meio de um motoredutor. Exige um operador para acionar o deslocamento.



AUTOMÁTICO

Faz o deslocamento do alimentador no viveiro durante o trato, por meio de um motoredutor. Não exige a presença de um operador.



Soluções em Bombeamento

Ideal para captação em lagos e rios

- ✓ Bombas
- ✓ Flutuante para bombas
- ✓ Flutuantes para mangotes
- ✓ Tubos pvc 20 mm a 300 mm
- ✓ Registros e válvulas de 50 mm a 300mm
- ✓ Hidrômetros
- ✓ Flanges e conexões em geral
- ✓ Painéis de comando



AQUAGERMANY




SUINOCULTURA



AQUAGERMANY

Homogeinizador de Dejetos



Homogeneizador de Dejetos 5cv

- Motor Weg
- Tensão 220/380v 220/254
- Potência 5.0 cv
- Consumo 3.7kw/h
- Correte Nominal 220v
220v : 12.8A / 380v : 7.39A / 220v : 20.5A / 254v : 19.5A

Homogeneizador de dejetos 7.5cv

- Motor Weg
- Tensão 220/380v 220/254
- Potência 7.5 cv
- Consumo 5.5 kw/h
- Correte Nominal 220v
220v : 19.4A / 380v : 11.3A / 220v : 32.8v / 254v : 30.2A

Homogeneizador de dejetos 10cv

- Motor Weg
- Tensão 220/380v 220/254
- Potência 10 cv
- Consumo 7.5 kw/h
- Correte Nominal 220v 220v : 24.4A / 380V : 17.7A

Triturador de Carcaça

- **Motor Weg**
- **Tensão** 220/254
- **Potência** 7.5 cv
- **Consumo** 6.05 kw/h - 6050w/h
- **Corrente Nominal** 220v : 20.4A / 254v : 30.61A

- **Motor Weg**
- **Tensão** 220/380v
- **Potência** 10 cv
- **Consumo** 8.170 kw/h - 8.179w/h
- **Corrente Nominal** 220v : 25.6A / 380V : 11.05A

- ✓ Agiliza o processo de compostagem
- ✓ Reduz custos operacionais




Escamoteador

Dimensões 94CX60LX70A cm

Cores Disponíveis



- ✓ Resistente
- ✓ Fácil limpeza
- ✓ Tampa de Inspeção
- ✓ Cores personalizadas



Sua produção no ritmo certo, sem pausas, sem prejuízos.

Tecnologia, eficiência e confiança para o seu negócio. Soluções inteligentes em energia que unem qualidade, economia e desempenho. Conte com quem entende de energia para levar mais resultados até você.



- ✓ Alta potência
- ✓ Resistência e durabilidade
- ✓ Assistência técnica garantida
- ✓ Projetos personalizados



SOLUÇÕES
ENERGÉTICAS



(45) Whatsapp

(45) 3253 1016

lmeletrica.com.br



Endereço

Rod. PR 589 – KM 9,4

Saída para Novo Sarandi

Nova Santa Rosa – PR



AQUAGERMANY



(45) 3253 1016

Rod. PR 589 - KM 9,4 - Saída para Novo Sarandi - Nova Santa Rosa - PR
contato@aquagermany.com.br - www.aquagermany.com.br